



ФЕДЕРАЛЬНАЯ СЛУЖБА
ГОСУДАРСТВЕННОЙ СТАТИСТИКИ

ОПЕРАТИВНЫЕ ДАННЫЕ ПО ИНДЕКСУ ПРОМЫШЛЕННОГО ПРОИЗВОДСТВА ПЕНЗЕНСКОЙ ОБЛАСТИ

за январь 2022 года





ФЕДЕРАЛЬНАЯ СЛУЖБА
ГОСУДАРСТВЕННОЙ СТАТИСТИКИ

Оперативные данные по индексу промышленного производства Пензенской области

за январь 2022 года

- 01 ИНДЕКСЫ ПРОМЫШЛЕННОГО ПРОИЗВОДСТВА
- 02 ИНДЕКСЫ ПРОМЫШЛЕННОГО ПРОИЗВОДСТВА ПО РЕГИОНАМ ПФО
- 03 ИНДЕКСЫ ПРОИЗВОДСТВА ПО ОСНОВНЫМ ВИДАМ ОБРАБАТЫВАЮЩИХ ПРОИЗВОДСТВ

* Ежемесячные данные оперативной статистики





ИНДЕКСЫ ПРОМЫШЛЕННОГО ПРОИЗВОДСТВА

В % К СООТВЕТСТВУЮЩЕМУ ПЕРИОДУ ПРОШЛОГО ГОДА



ИПП

115,4%



121,6%

Водоснабжение; водоотведение, организация сбора и утилизации отходов, деятельность по ликвидации загрязнений



117,3%

Обработывающие производства



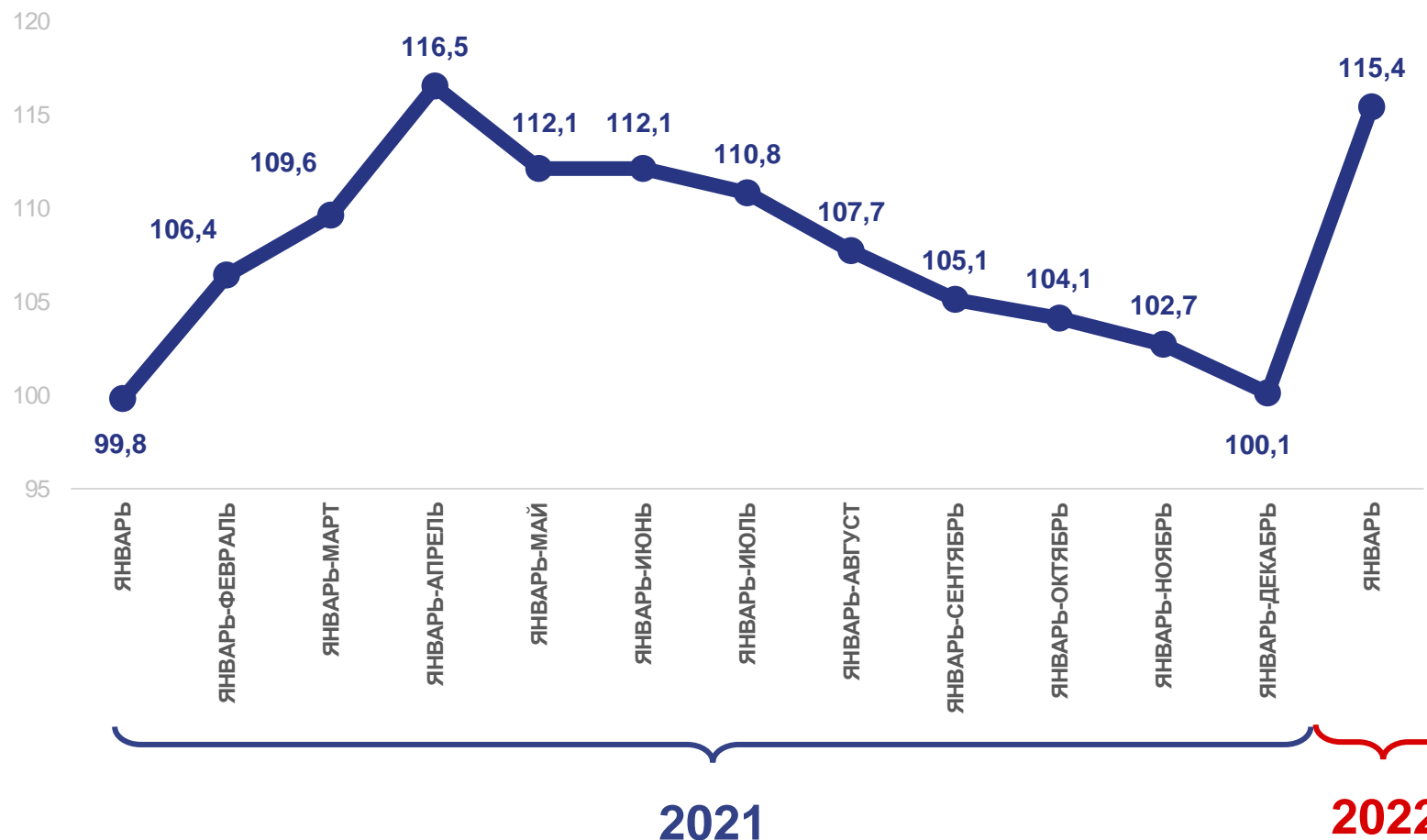
106,3%

Добыча полезных ископаемых



99,3%

Обеспечение электрической энергией, газом и паром





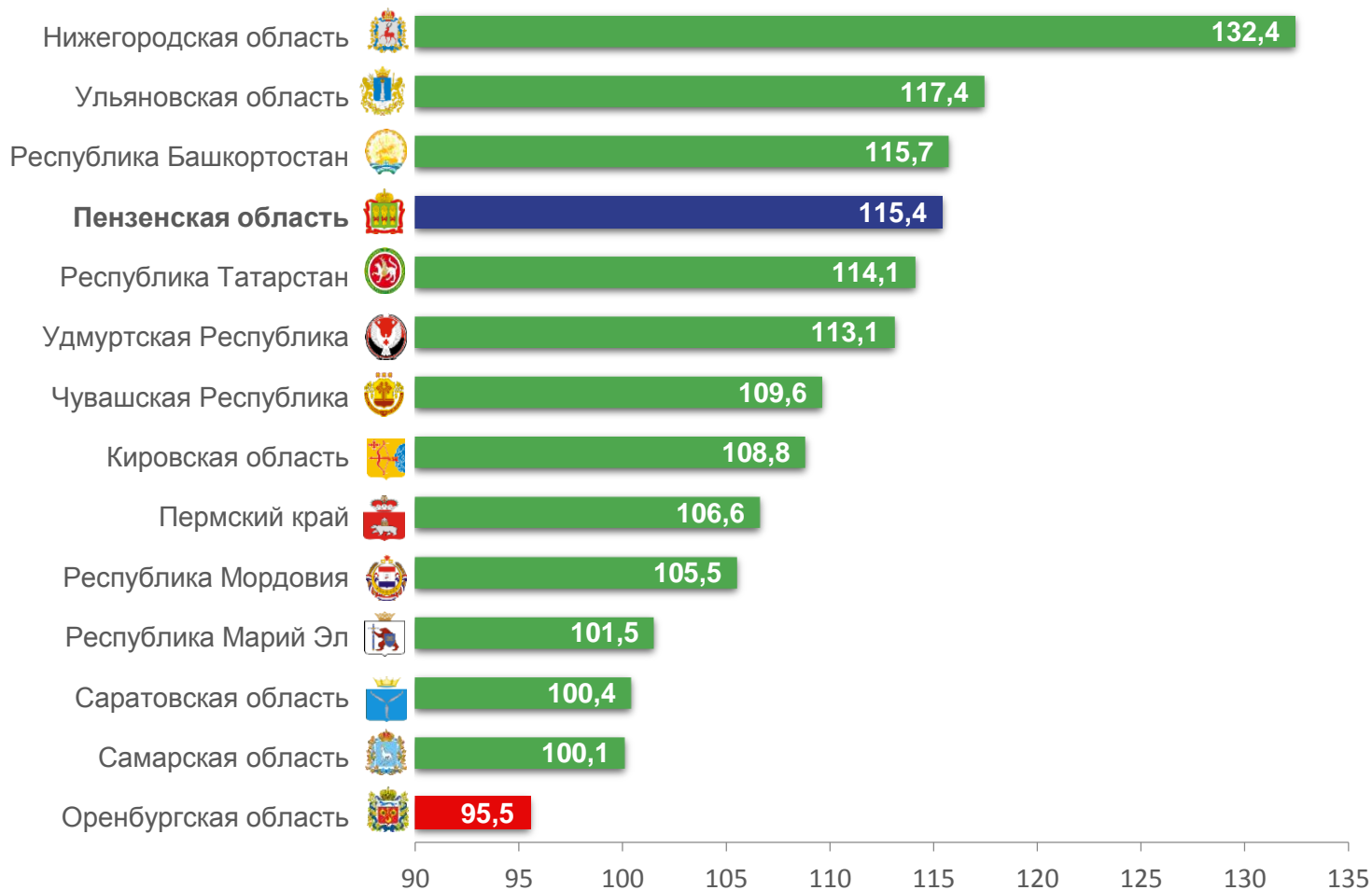
ИНДЕКСЫ ПРОМЫШЛЕННОГО ПРОИЗВОДСТВА ПО РЕГИОНАМ ПРИВОЛЖСКОГО ФЕДЕРАЛЬНОГО ОКРУГА

ЯНВАРЬ 2022 г. В % ЯНВАРЮ 2021 г.

13 субъектов ПФО
показали **рост** производства

1 субъект ПФО показал
снижение производства

4 место заняла Пензенская область
среди регионов ПФО





ИНДЕКСЫ ПРОИЗВОДСТВА ПО ОСНОВНЫМ ВИДАМ ОБРАБАТЫВАЮЩИХ ПРОИЗВОДСТВ

ЯНВАРЬ 2022 г. В % ЯНВАРЮ 2021 г.



197,8%

Производство прочих транспортных средств и оборудования



184,8%

Производство кожи и изделий из кожи



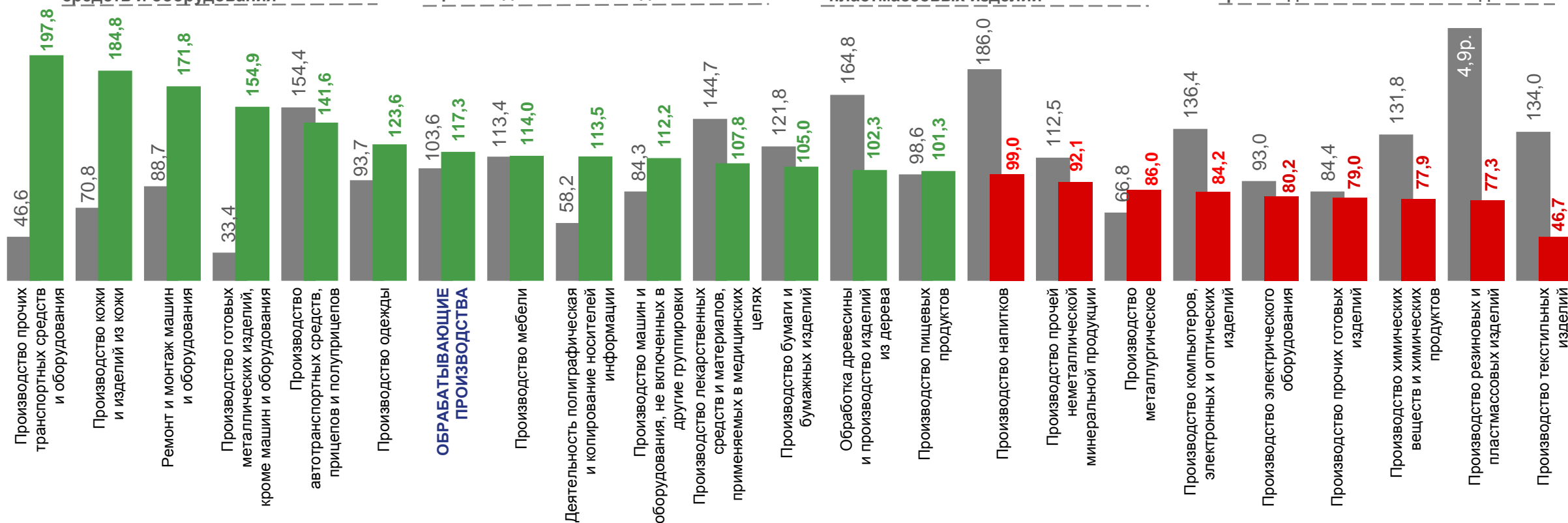
77,3%

Производство резиновых и пластмассовых изделий



46,7%

Производство текстильных изделий



■ Январь 2021 г. в % к январю 2020 г.

■ Январь 2022 г. в % к январю 2021 г.